Skriveøkt

Digitale prøver med Feide, som skolen kan stole på

Prøv selv med testkontoene: logg inn, ta en prøve som elev og se den komme inn hos læreren.

skriveokt.no

Squares AS · november 2026

HVA ER SKRIVEØKT

Læreren lager prøven, elevene skriver, ingen svar går tapt.

Identitet og gruppe

Alle logger inn med Feide, eller med en personlig engangskode fra læreren. Prøvekoden alene er aldri nok.

Autolagring og tidtaker

Svarene lagres mens eleven skriver. Går tiden ut, leveres prøven automatisk, også hvis maskinen er lukket.

Ærlig sikkerhet

Nettlesermodus logger, den sperrer ikke. Ekte låsing gir Safe Exam Browser eller skolens styrte enheter.

PRØV SELV

Slik logger dere inn i demoen

1 **Gå til skriveokt.no og trykk «Logg inn med Feide»**

Fungerer på PC, Mac, Chromebook, iPad og mobil.

2 **Velg tilhørighet «Feide testbrukere»**

Dette er Sikts offentlige testkontoer. Det er ingen ekte elever eller lærere.

3 **Skriv brukernavn og passord fra neste side**

Første gang spør Feide om dere godtar at navn og grupper deles med tjenesten.

TESTKONTOER

Én lærer, tre elever, samme klasse

Feide testbrukere · passord for alle: 098asd

Rolle	Brukernavn	Navn
Lærer	grp03a-anne123teacher	Anne Istad
Elev	grp03-lise123elev	Lise Andersen
Elev	grp03a-markus123elev	Markus Andersen
Elev	grp03a-irene123elev	Irene Vik

Prøvekode på tavla

DEMO-1001

«Demo: Kildekritikk» er publisert til Klasse 3A og ligger klar for elevene.

Kontoene er offentlige og deles av alle som tester Feide. Legg ikke inn noe personlig eller ekte elevarbeid.

ELEVEN

Logg inn, skriv koden, start

Eleven ser prøvene klassen er tildelt, eller skriver koden fra tavla.

Før start sjekkes Feide-identitet, gruppe og at prøven er åpen. Er Safe Exam Browser påkrevd, kontrolleres det også.

Bokmål eller nynorsk velges øverst på siden og huskes på maskinen.

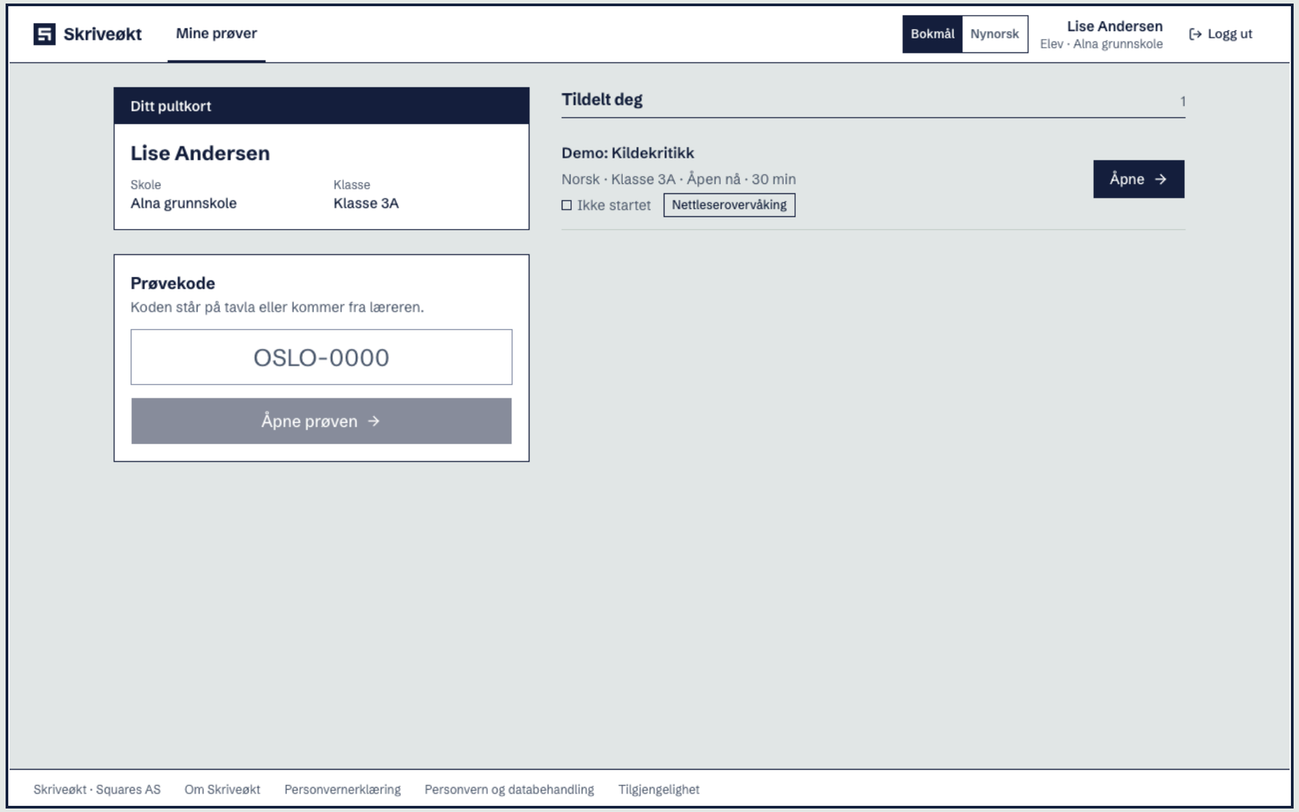

UNDER PRØVEN

Tiden øverst, arket under

1 **Lagres hele tiden**

Etter hvert ord, hvert 30. sekund og når eleven bytter vindu. En kopi ligger også i nettleseren.

2 **Leveres når tiden går ut**

Av siden selv, eller av serveren to minutter etter fristen hvis maskinen er lukket.

3 **Kvittering etterpå**

Eleven ser når prøven ble levert, og senere lærerens poeng og kommentar.

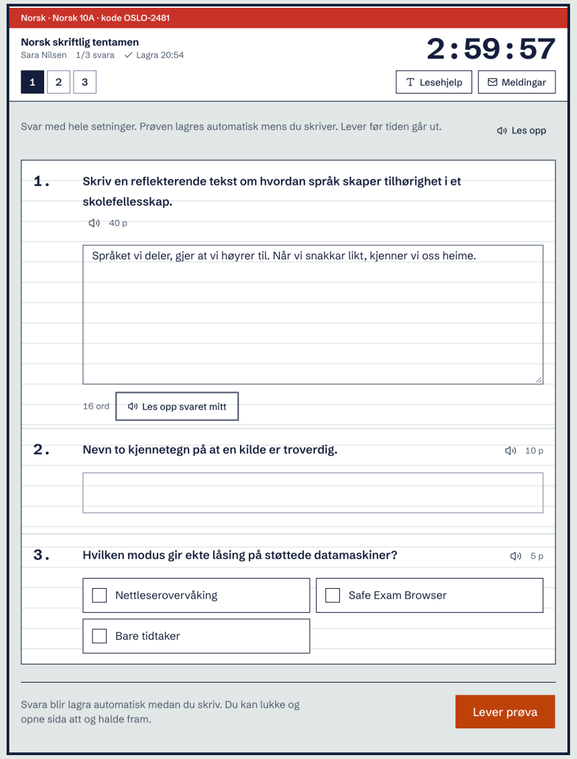

LÆREREN

Lag prøven, velg klassen, publiser

Oppgavetyper: langsvar, kortsvar, flervalg med automatisk poeng, og instruksjonstekst. PDF og bilder kan legges ved.

Klassene hentes fra Feide. Læreren setter tidsvindu, varighet og sikkerhetsmodus.

Ved publisering får prøven en kode som skrives på tavla.

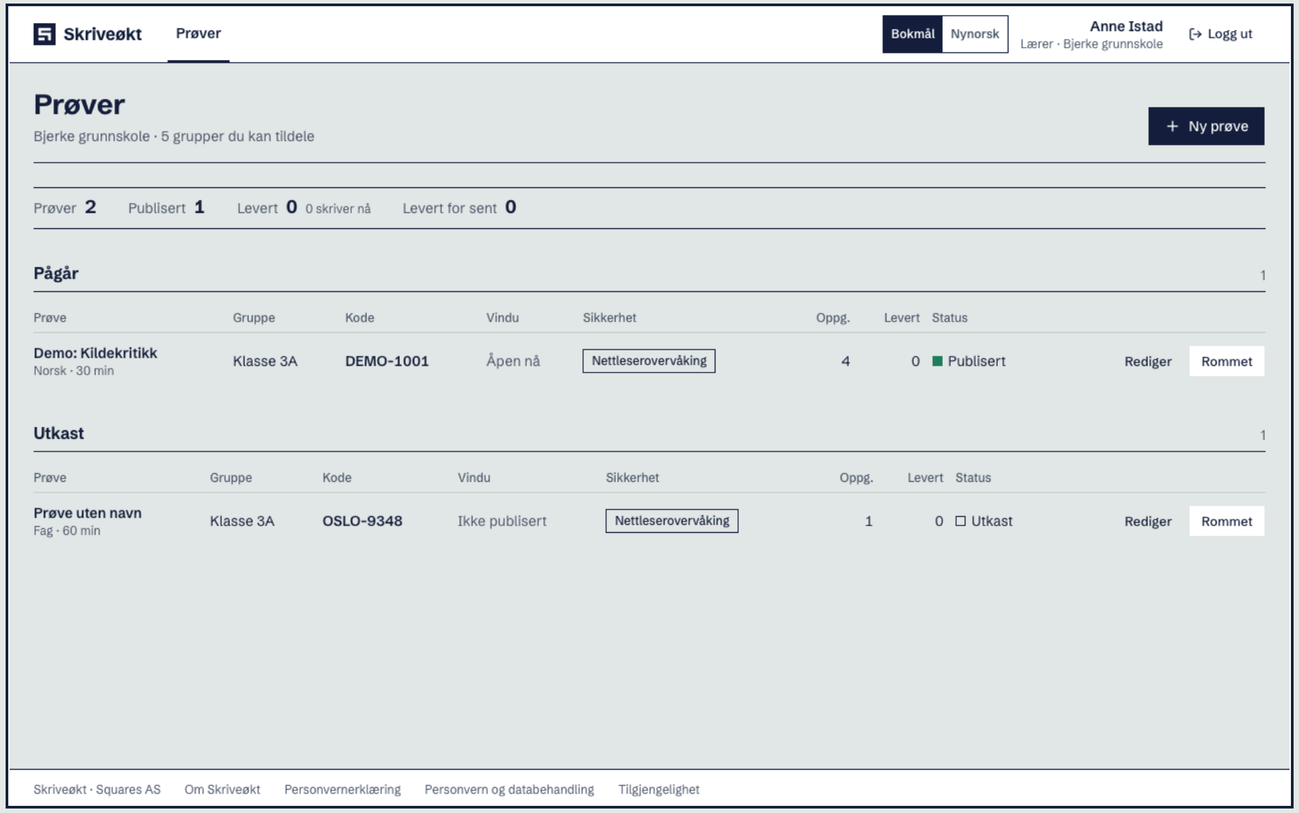

Læreren ser klassen fylle seg opp

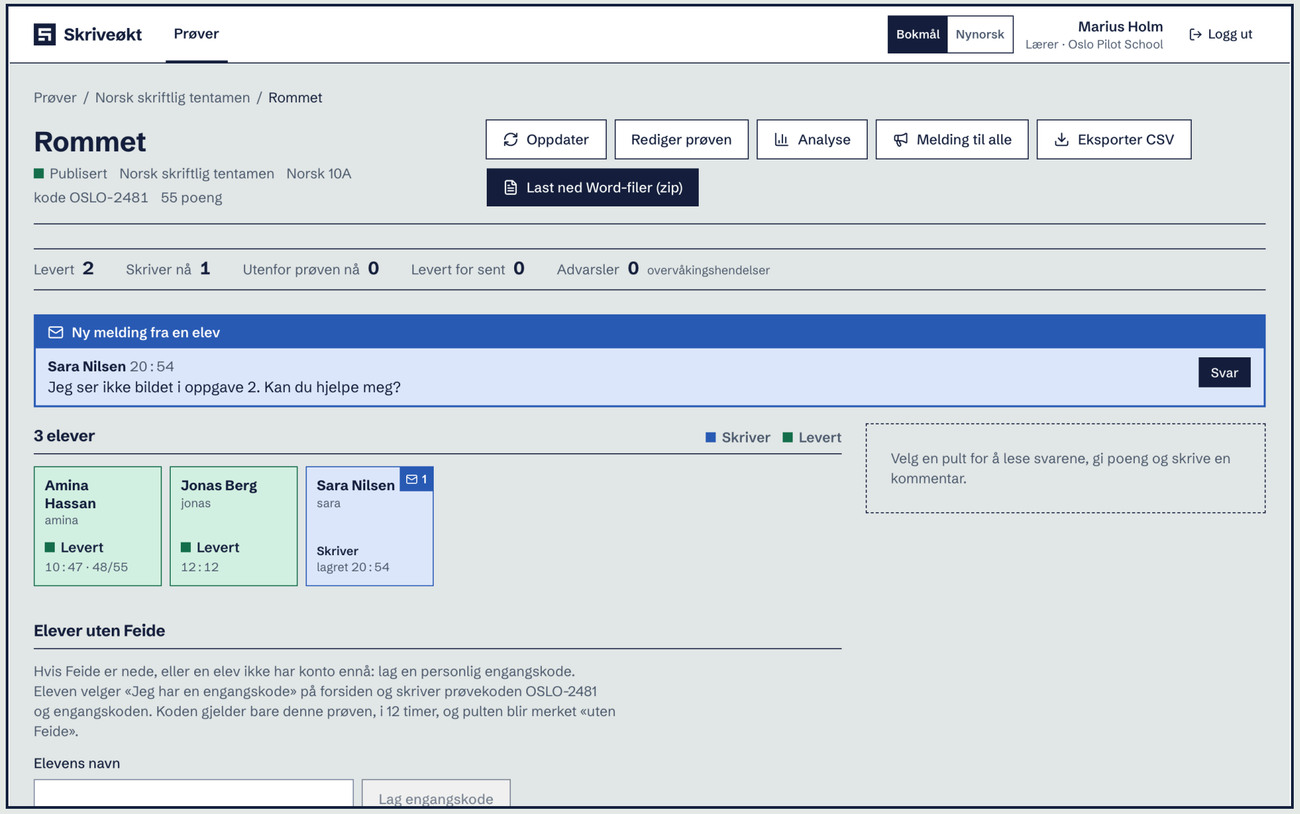

Hver elev er en pult som viser hva som skjer nå: skriver, inaktiv, utenfor prøven, frakoblet eller levert.

Åpne en pult for svar, poeng og kommentar, tidslinje med advarsler, og skriveprosessen: hvordan teksten ble til.

Eksporter klassen som CSV eller Word-filer, eller skriv ut én besvarelse som PDF.

MELDINGER

Eleven spør, læreren svarer

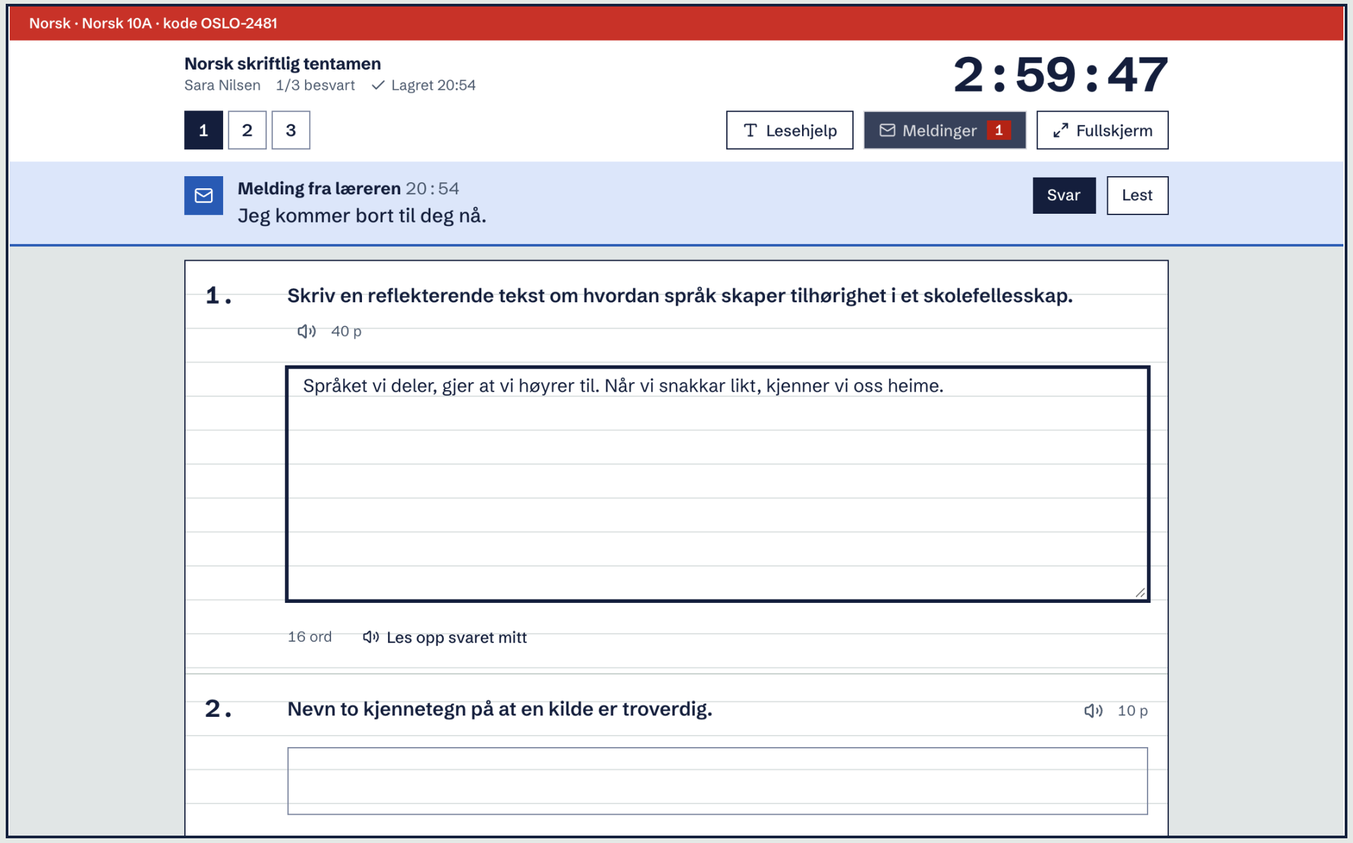

Eleven skriver til læreren uten å forlate prøven, for eksempel når noe ikke virker.

Læreren ser meldingen over pultene i Rommet og svarer derfra, eller sender én melding til alle.

Svaret legger seg under tiden hos eleven, uansett hvor på arket eleven er. Skjermleseren leser det opp.

TILRETTELEGGING

Ekstra tid for elever som har krav på det

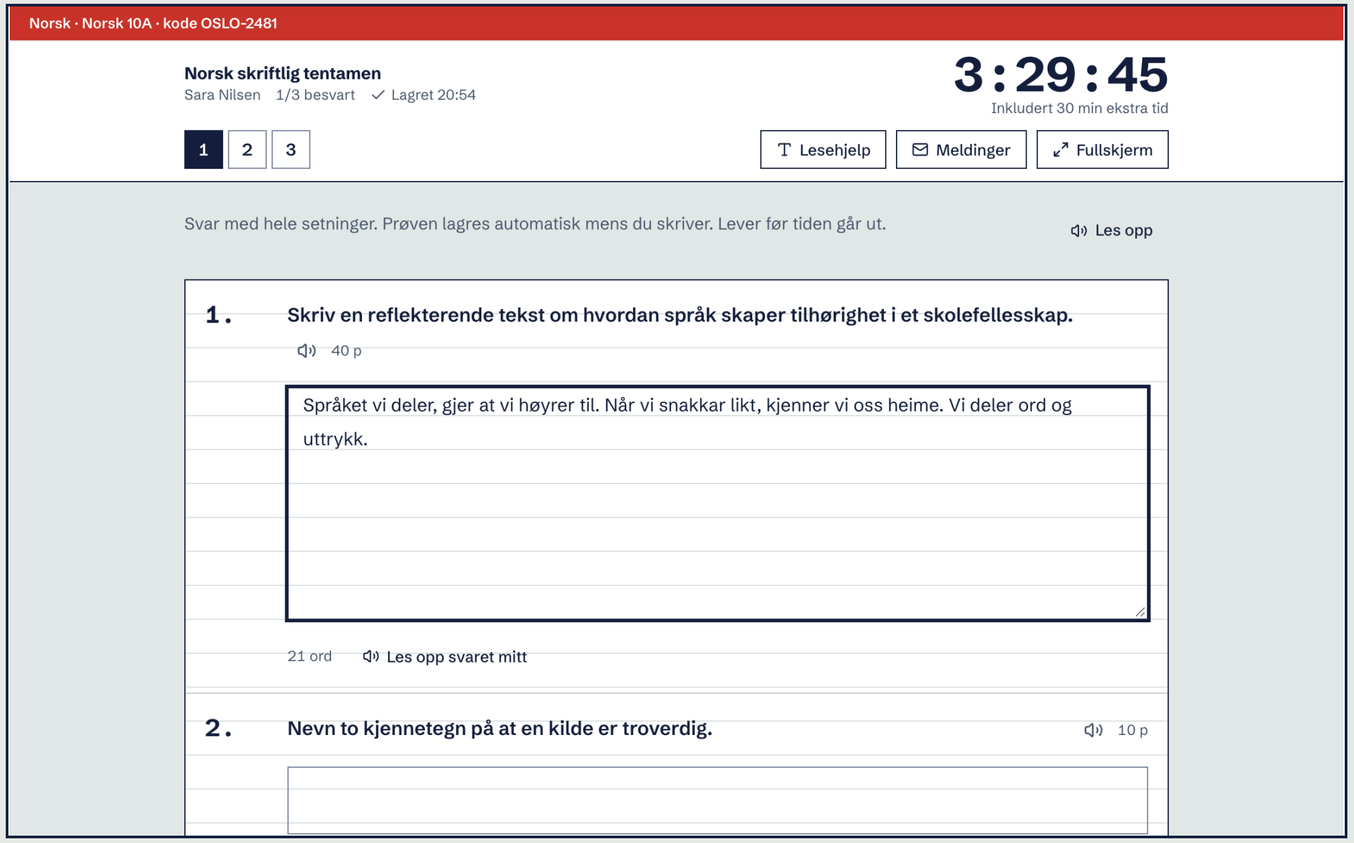



Læreren legger inn minuttene på elevens pult i Rommet.

Eleven ser ny tid med en gang.

TILRETTELEGGING

Skrivestøtte for elever som trenger det

Stavekontroll og ordforslag

Stavekontroll på bokmål, nynorsk eller engelsk, og ordforslag mens eleven skriver. For hele prøven, eller for én elev alene.

Lesehjelp og opplesing

Eleven velger selv større tekst og mer luft mellom ordene, og kan få oppgaven og sitt eget svar lest opp.

Innebygd ordbok

Tillater læreren ordbøkene.no, slår eleven opp i Bokmålsordboka og Nynorskordboka uten å forlate prøven.

Læreren bestemmer per prøve, og kan gi stavekontroll eller ordforslag til én elev fra pulten i Rommet. Lesehjelp og opplesing velger eleven selv; læreren ser ikke de innstillingene.

NÅR FEIDE IKKE VIRKER

Engangskode fra læreren

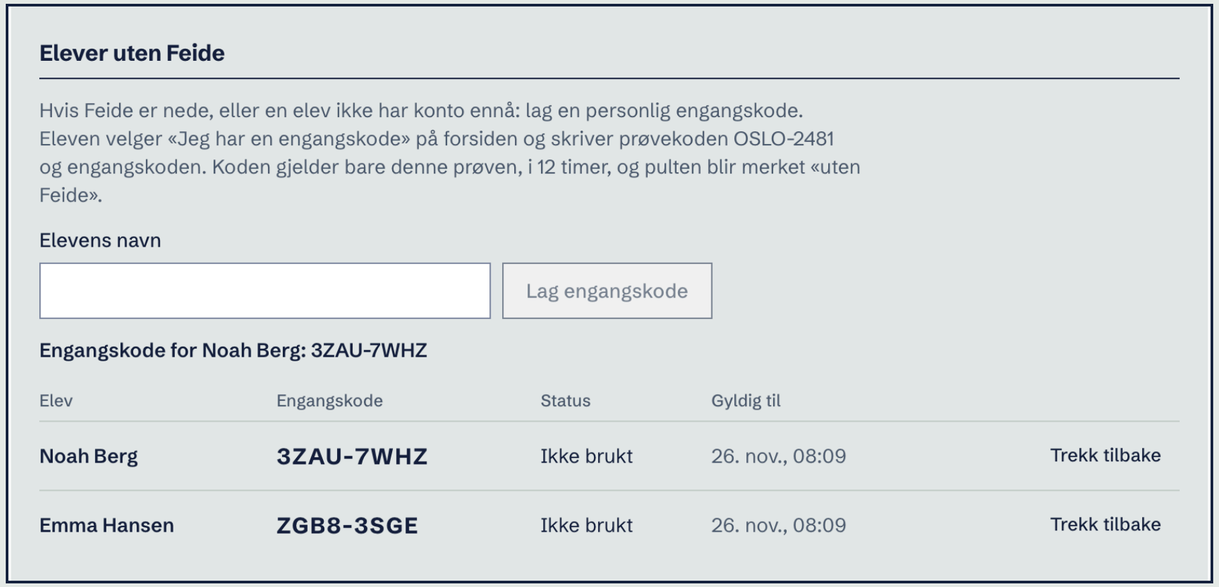

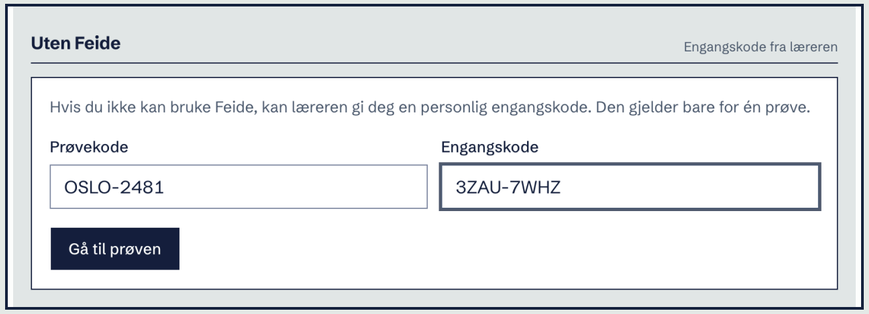

Læreren lager en personlig kode i Rommet. Eleven skriver prøvekoden og engangskoden på forsiden.

Koden gjelder én prøve i 12 timer. Pulten merkes «uten Feide», og koden kan trekkes tilbake.

UNIVERSELL UTFORMING

Laget for alle elever, etter WCAG 2.1 AA

Skjermleser og tastatur

Synlig fokus, merkede felt og en tittel på hver side. Tiden leses opp ved 30, 15, 10, 5 og 1 minutt igjen, ikke hvert sekund.

Bokmål og nynorsk

Eleven velger målform øverst på siden. Alt eleven ser byttes, og språket er merket slik at skjermleseren uttaler riktig.

Kontrast og skjermstørrelse

Tekst har minst 4,5:1 kontrast. Sidene virker i 320 piksler bredde, på mobil, iPad og Chromebook.

Kontrollert automatisk og for hånd, ennå ikke med elever som bruker skjermleser. Grunnlag for skoleeiers tilgjengelighetserklæring: skriveokt.no/tilgjengelighet

SIKKERHET

Fire moduser, og vi sier hva hver gir

Modus	Hva den gjør	Enheter
Øving	Feide, kode, tidtaker, autolagring. Ingen låsing.	Alle
Nettleserovervåking	Logger fanebytte, liming og fullskjerm. Dokumenterer, sperrer ikke.	Alle (iPhone: ikke fullskjerm)
Safe Exam Browser	Låser maskinen til prøven. Kontrolleres før start, lagring og levering.	Windows, Mac, iPad
Administrert enhet	Låsingen gjøres av skolens IT (kiosk, MDM).	Chromebook, Android, styrte PC-er

Safe Exam Browser finnes ikke for Chromebook og Android. En Chromebook-skole bruker overvåking eller kiosk fra skolens IT.

TILLATTE HJELPEMIDLER

Utvalgte nettsteder og programmer per prøve

Nettsteder

Læreren legger inn for eksempel ordbøkene.no. Eleven får lenken i prøverommet, og bruken logges uten advarsel.

I Safe Exam Browser er bare disse sidene åpne. Hver side eleven må innom, også innlogging, må stå på lista.

Programmer, kun med Safe Exam Browser

Enhet	Støttet	Krav
Windows	Ja	Programmet installert på forhånd
Mac	Ja, SEB 3.4+	macOS 12 eller nyere
iPad	Ja, SEB 3.4+	iPadOS 18
Chromebook	Nei	Ingen SEB

Ennå ikke testet i en ekte Safe Exam Browser. Vi prøver det på deres maskiner før første prøve.

STATUS

I drift, og klar for skolene deres

På plass

- Feide-innlogging med lærer- og elevroller og klasser
- Databehandleravtale klar i Feides kundeportal
- Drift i EU (Frankfurt), nattlig backup, automatisk sletting etter 30 dager
- Bokmål og nynorsk, ekstra tid og skrivestøtte per elev
- Meldinger mellom elev og lærer under prøven
- Engangskode når Feide ikke virker
- Vurdert mot WCAG 2.1 AA; mobil, iPad og Chromebook

Slik kommer dere i gang

- Skoleeier aktiverer Skriveøkt i Feides kundeportal
- Skoleeier gjør sin risikovurdering; vi leverer underlaget
- Vi avklarer maskiner og sikkerhetsmodus sammen
- Safe Exam Browser prøves på skolens egne maskiner
- Første prøve i én klasse, fulgt tett av oss

Skriveøkt

Neste steg: første prøve i én klasse

1. Dere prøver selv med kontoene på side 4.

2. Skoleeier aktiverer Skriveøkt i Feide.

3. Én prøve i én klasse, fulgt tett av oss.

skriveokt.no

Kontakt: Daniyal Ahmed, Squares AS